



УПРАВЛЕНИЕ ФЕДЕРАЛЬНОЙ СЛУЖБЫ
ГОСУДАРСТВЕННОЙ СТАТИСТИКИ
ПО Г. САНКТ-ПЕТЕРБУРГУ
И ЛЕНИНГРАДСКОЙ ОБЛАСТИ

ТОРГОВЛЯ И ПЛАТНЫЕ УСЛУГИ НАСЕЛЕНИЮ

январь-ноябрь 2023 года

19.01.2024

г. Санкт-Петербург

СОДЕРЖАНИЕ

Розничная торговля	3
Оптовая торговля	9
Платные услуги населению	12

1

Розничная торговля

ОБОРОТ РОЗНИЧНОЙ ТОРГОВЛИ

ПЕТРОСТАТ

2 111,8 млрд рублей

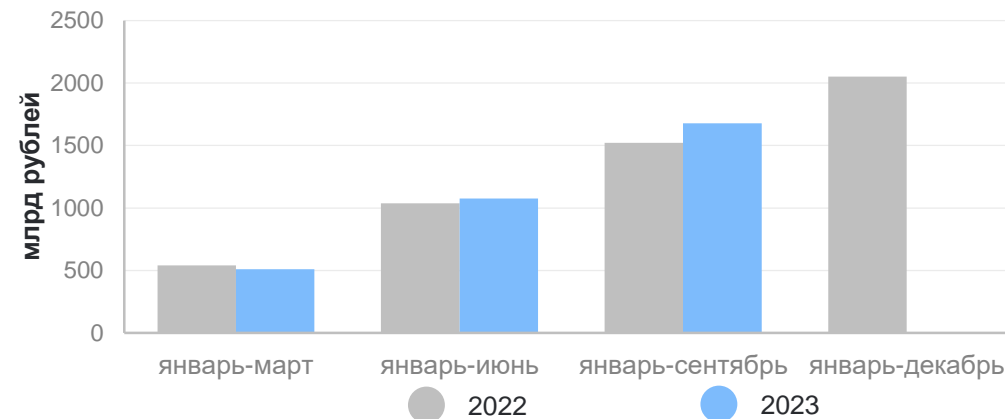
в январе-ноябре 2023

10,2%↑ по сравнению с январем-ноябрем 2022

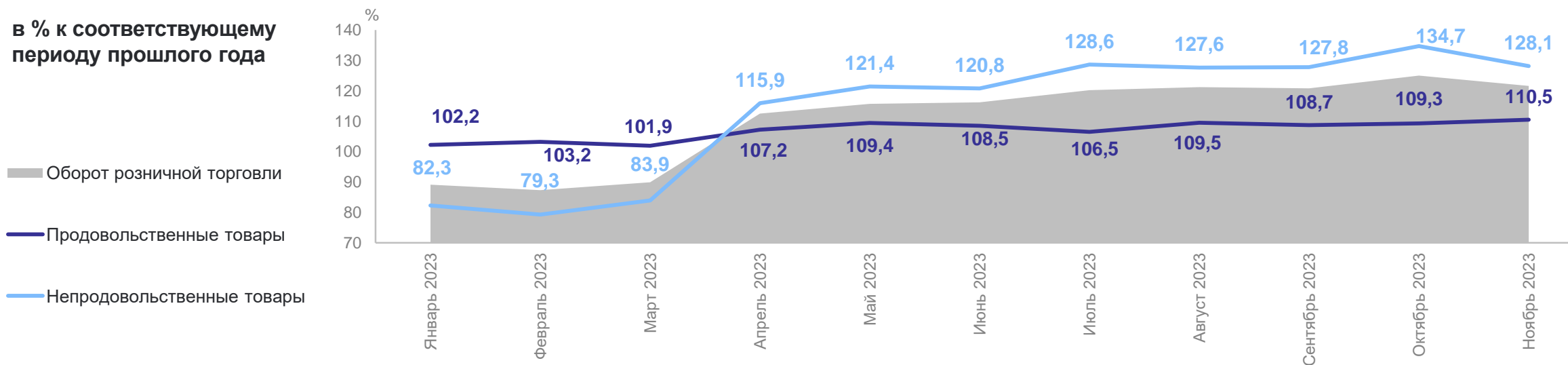
216,5 млрд рублей

в ноябре 2023

21,6%↑ по сравнению с ноябрем 2022



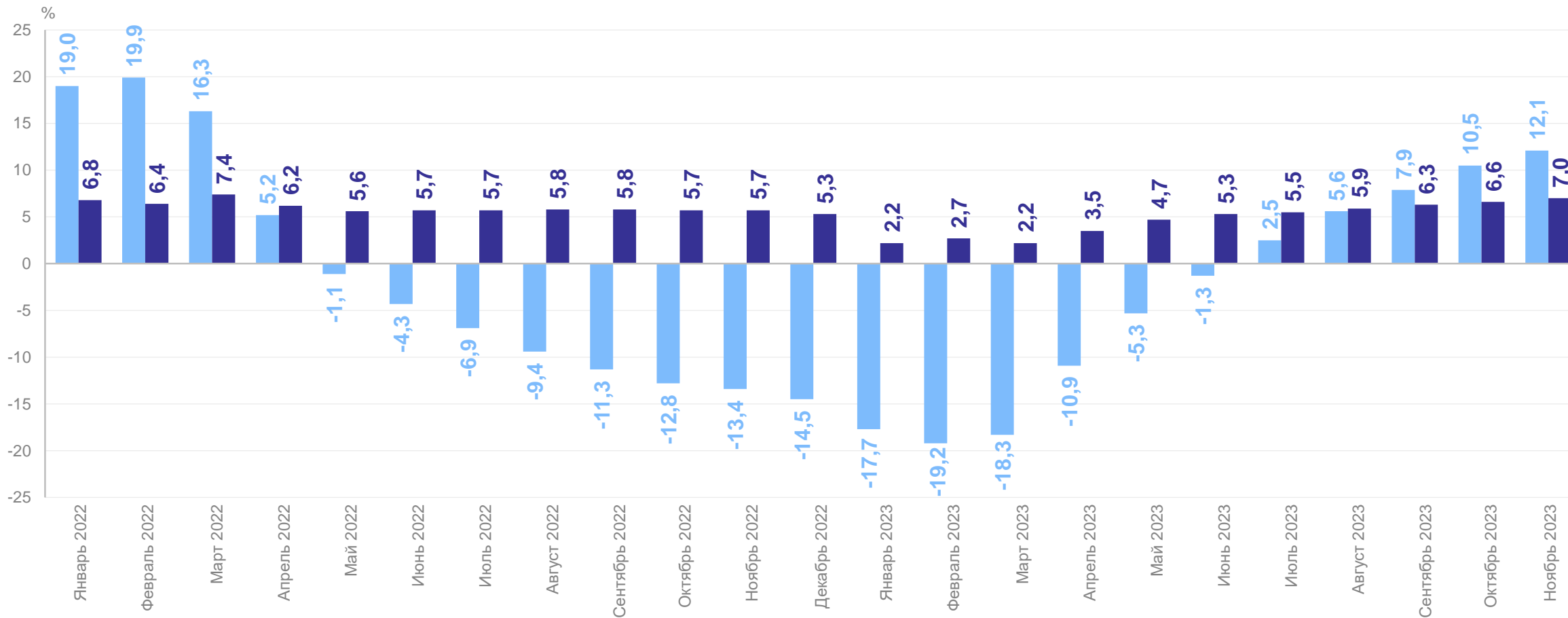
в % к соответствующему периоду прошлого года



ПРИРОСТ (СНИЖЕНИЕ) ОБОРОТА РОЗНИЧНОЙ ТОРГОВЛИ

нарастающим итогом, в % к соответствующему периоду прошлого года

ПЕТРОСТАТ



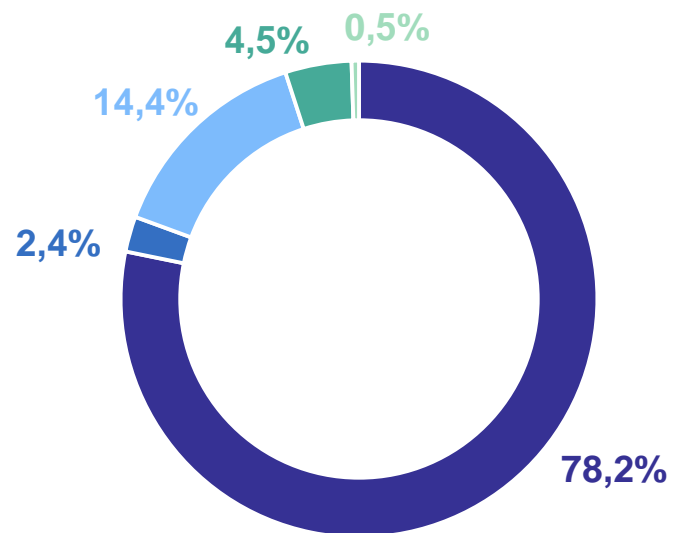
● Непродовольственные товары

● Продовольственные товары

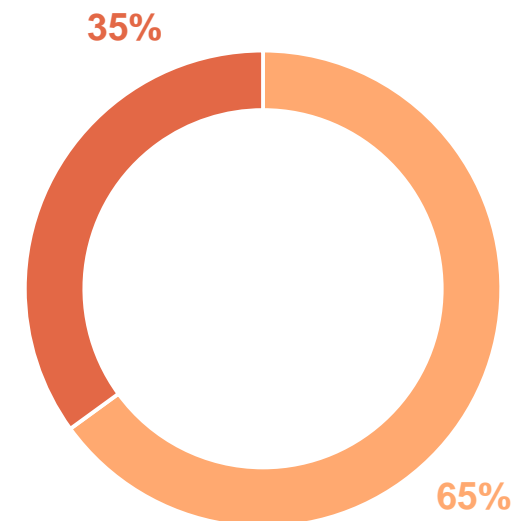
СТРУКТУРА ОБОРОТА РОЗНИЧНОЙ ТОРГОВЛИ

нарастающим итогом с начала года, в % к итогу

ПЕТРОСТАТ



- Коммерческие предприятия, не относящиеся к субъектам малого и среднего предпринимательства
- Средние предприятия
- Малые предприятия
- Индивидуальные предприниматели, торгующие вне рынков
- Продажа товаров на розничных рынках и ярмарках



- Продовольственные товары
- Непродовольственные товары

В структуре оборота розничной торговли удельный вес оборота розничной торговли пищевыми продуктами, включая напитки, и табачными изделиями в январе-ноябре 2023 года составил **35%**, в январе-ноябре 2022 года – 36%, непродовольственных товаров – **65%** (64%).

Наибольший удельный вес (**78,2%**) при формировании оборота розничной торговли имеют коммерческие предприятия, не относящиеся к субъектам малого и среднего предпринимательства.

ТОВАРНЫЕ ЗАПАСЫ В ОРГАНИЗАЦИЯХ РОЗНИЧНОЙ ТОРГОВЛИ

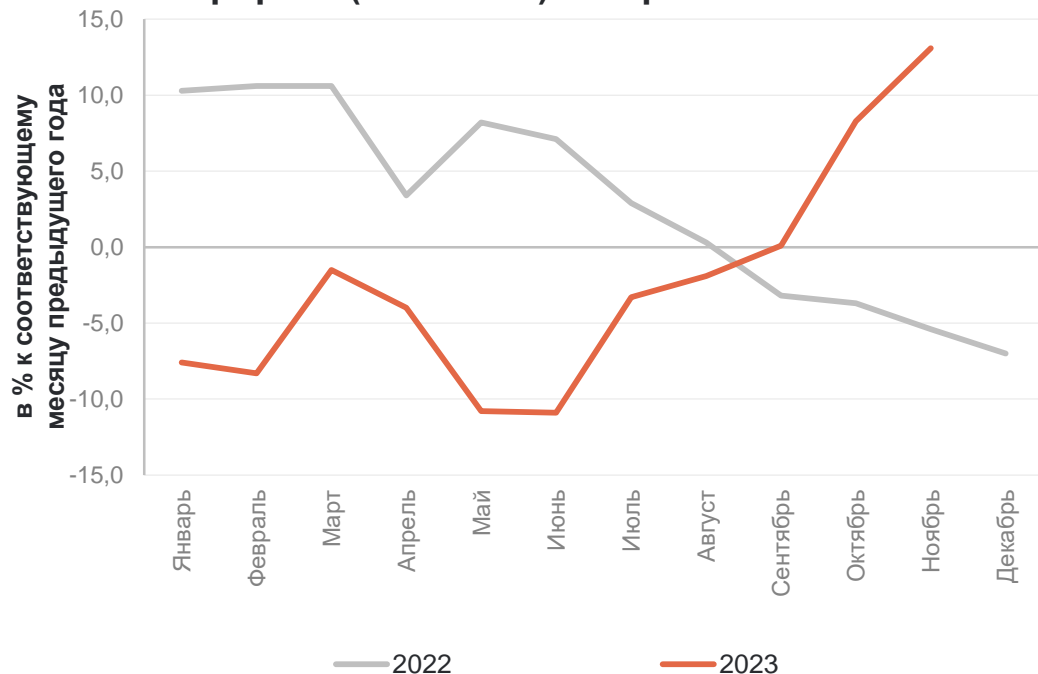
ПЕТРОСТАТ

на конец месяца

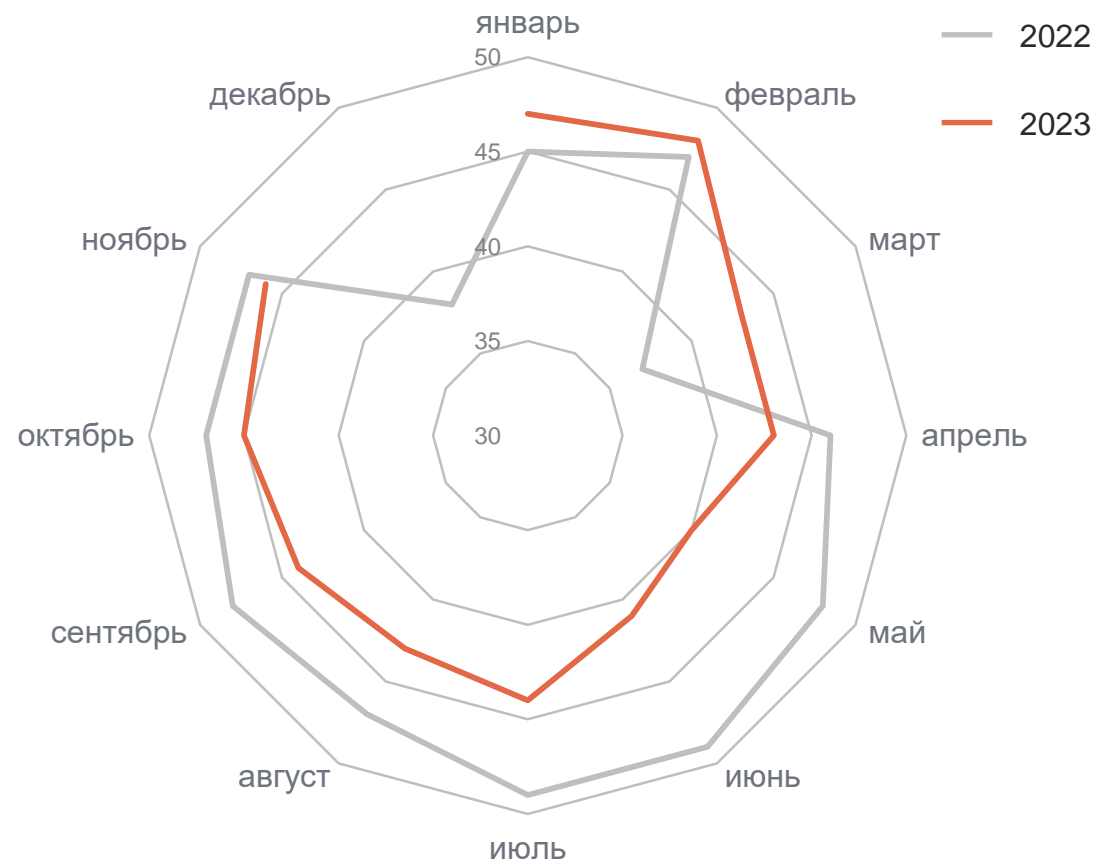
ноябрь 2023

214,0 млрд рублей **13,1%↑** по сравнению с ноябрем 2022

Прирост (снижение) товарных запасов



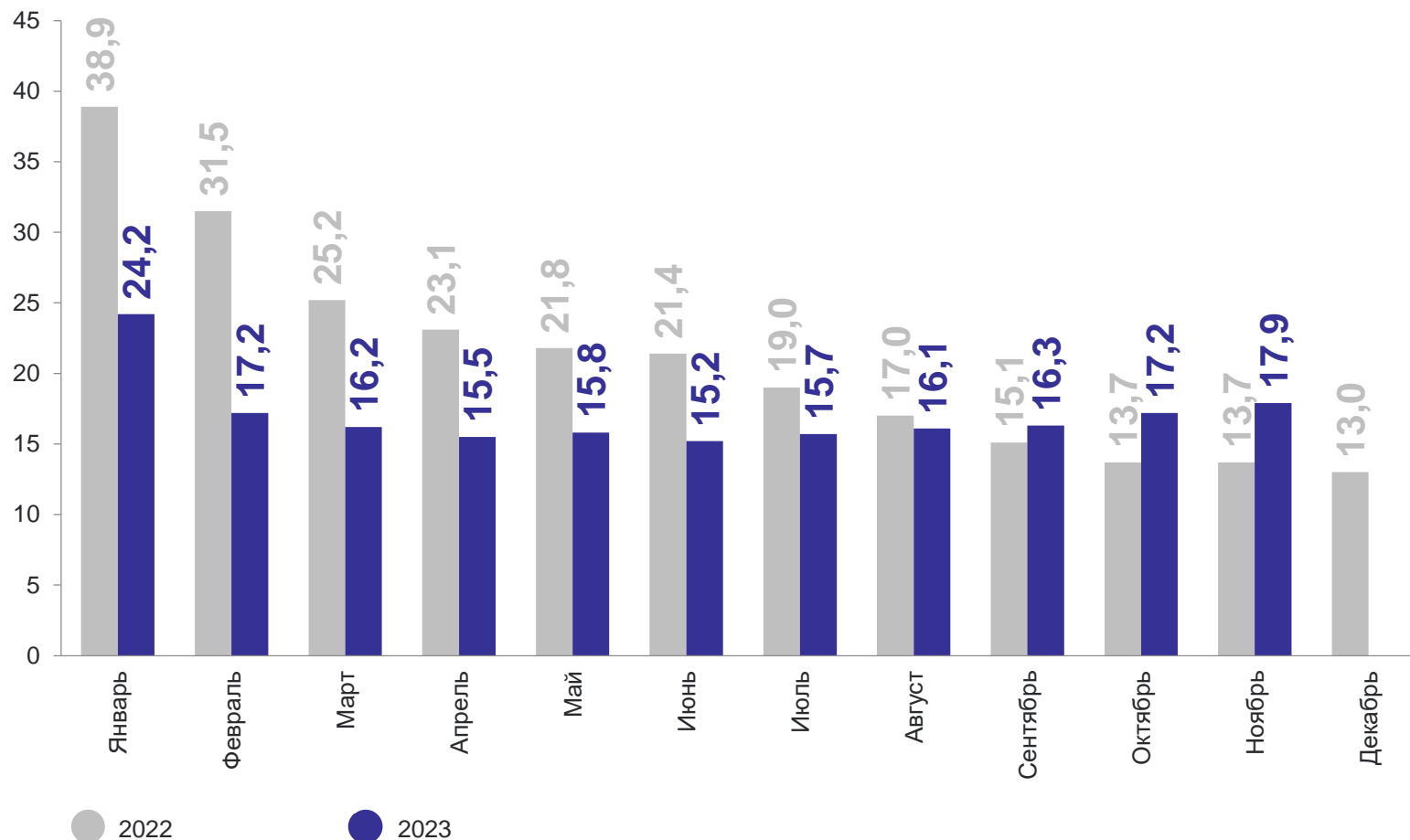
Обеспеченность запасами в днях торговли



ОБЩЕСТВЕННОЕ ПИТАНИЕ

ПЕТРОСТАТ

прирост (снижение) нарастающим итогом, в % к соответствующему периоду прошлого года



январь-ноябрь 2023

180,5 млрд рублей

17,9%↑ по сравнению с январем-ноябрем 2022


ноябрь 2023

17,1 млрд рублей

25,3%↑ по сравнению с ноябрем 2022

2

Оптовая торговля



ОБОРОТ ОПТОВОЙ ТОРГОВЛИ

ПЕТРОСТАТ

17 443,2 млрд рублей

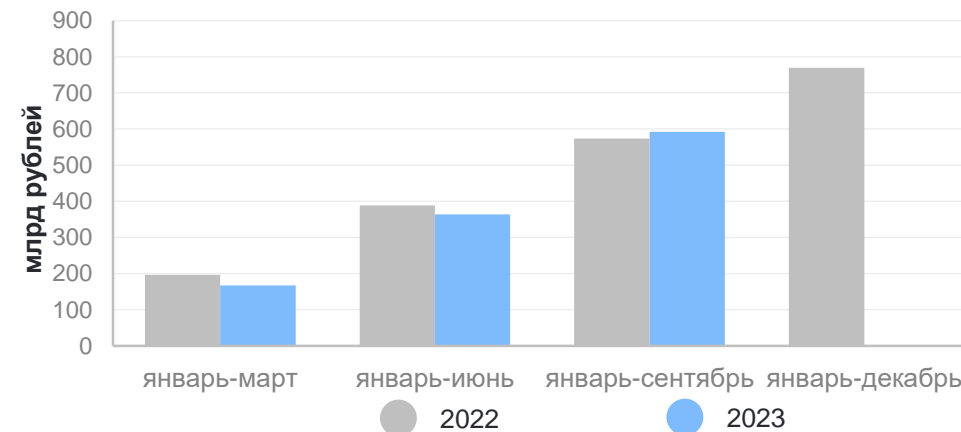
в январе-ноябре 2023

12,8%↓ по сравнению с январем-ноябрем 2022

1 888,5 млрд рублей

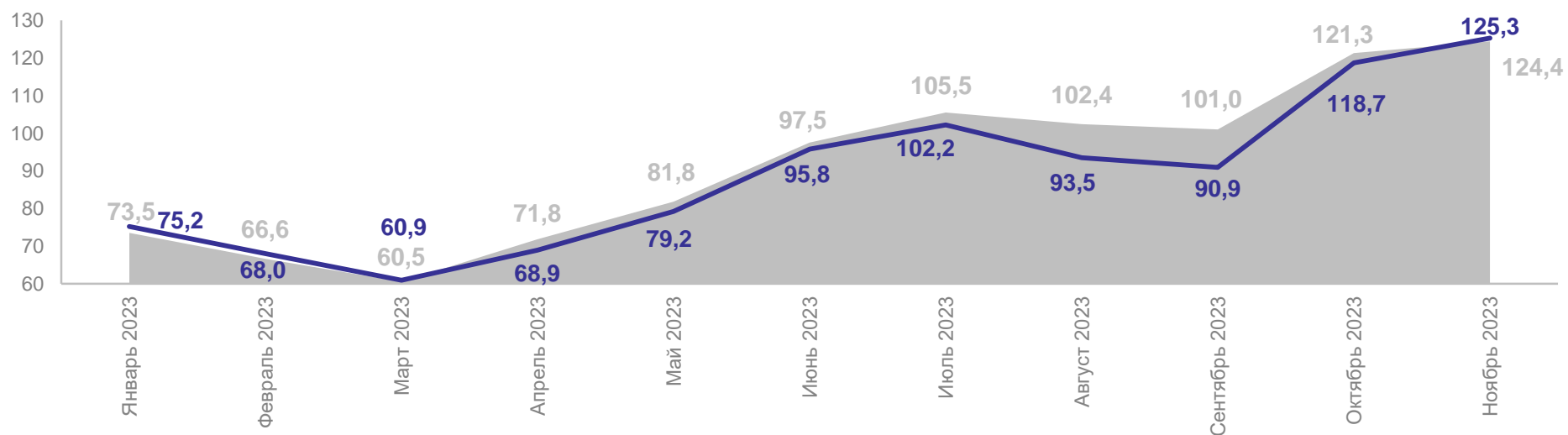
в ноябре 2023

24,4%↑ по сравнению с ноябрем 2022



в % к соответствующему месяцу предыдущего года

— Оборот оптовой торговли
— в том числе организации оптовой торговли



ПРОДАЖА ВАЖНЕЙШИХ ВИДОВ ПРОДУКЦИИ И ТОВАРОВ ОПТОВЫМИ ОРГАНИЗАЦИЯМИ*

тыс. тонн, прирост (снижение) к соответствующему периоду предыдущего года

ПЕТРОСТАТ

Бензин
автомобильный

3378,6

5,1% ↓

Топливо
дизельное

4363,3

14,7% ↓

Крупа

308,3

13,8% ↓

Соль пищевая

43,6

10,5% ↓

Изделия макаронные
и аналогичные
мучные изделия

5,2

31,5% ↑

Масла
растительные

400,7

8,9 p.↑

Молоко,
кроме сырого

183,5

5,3% ↑

Мука

51,3

12,7 p.↑

Сахар белый
свекловичный
или тростниковый

176,4

6,5% ↑

* кроме субъектов малого предпринимательства

● Снижение

● Прирост

3

Платные услуги населению

ПЛАТНЫЕ УСЛУГИ НАСЕЛЕНИЮ

в % к соответствующему периоду предыдущего года

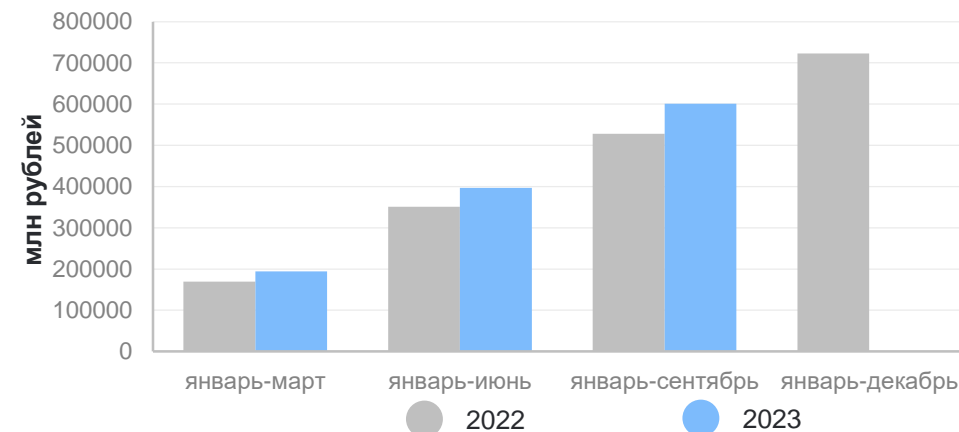
ПЕТРОСТАТ

742,0 млрд рублей
в январе-ноябре 2023

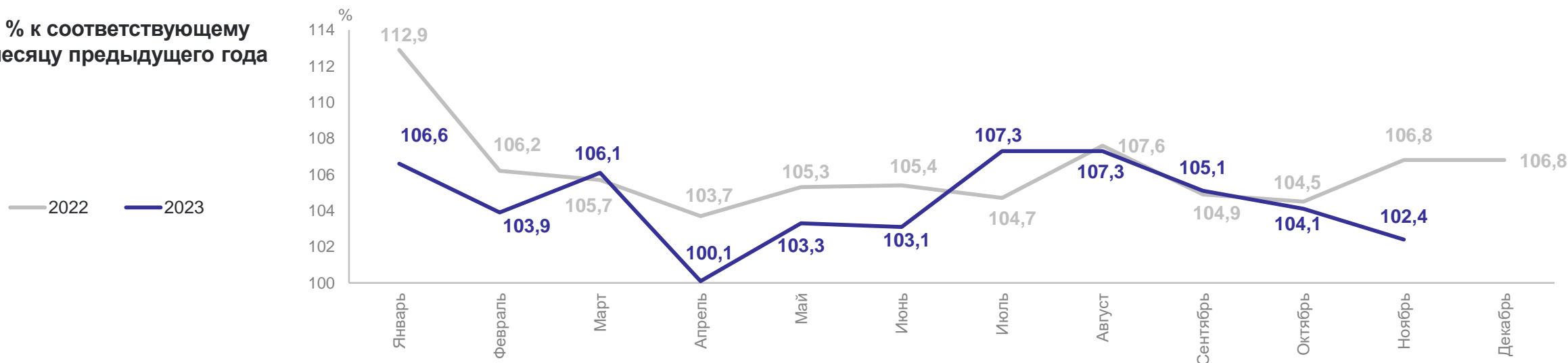
4,4% ↑ по сравнению
с январем-ноябрем 2022

71,2 млрд рублей
в ноябре 2023

2,4% ↑ по сравнению
с ноябрем 2022



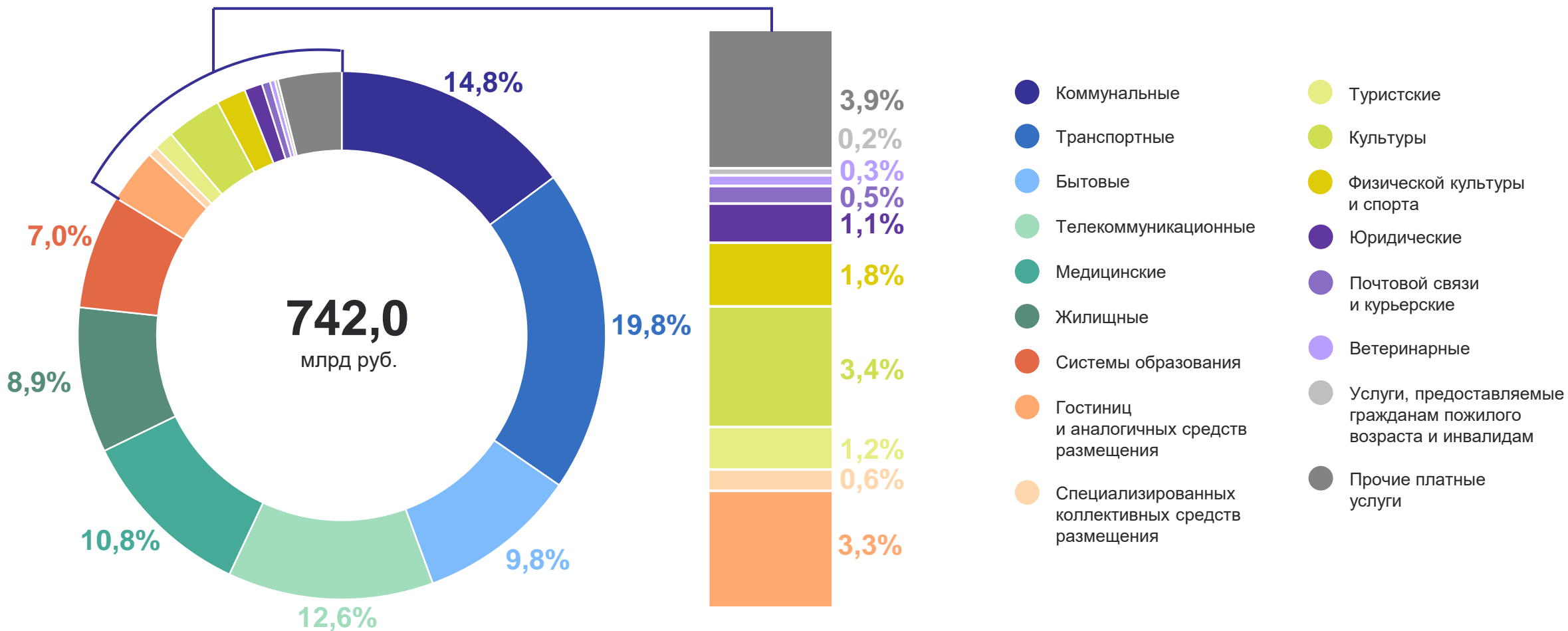
в % к соответствующему
месяцу предыдущего года



СТРУКТУРА ПЛАТНЫХ УСЛУГ НАСЕЛЕНИЮ

В % к итогу

ПЕТРОСТАТ



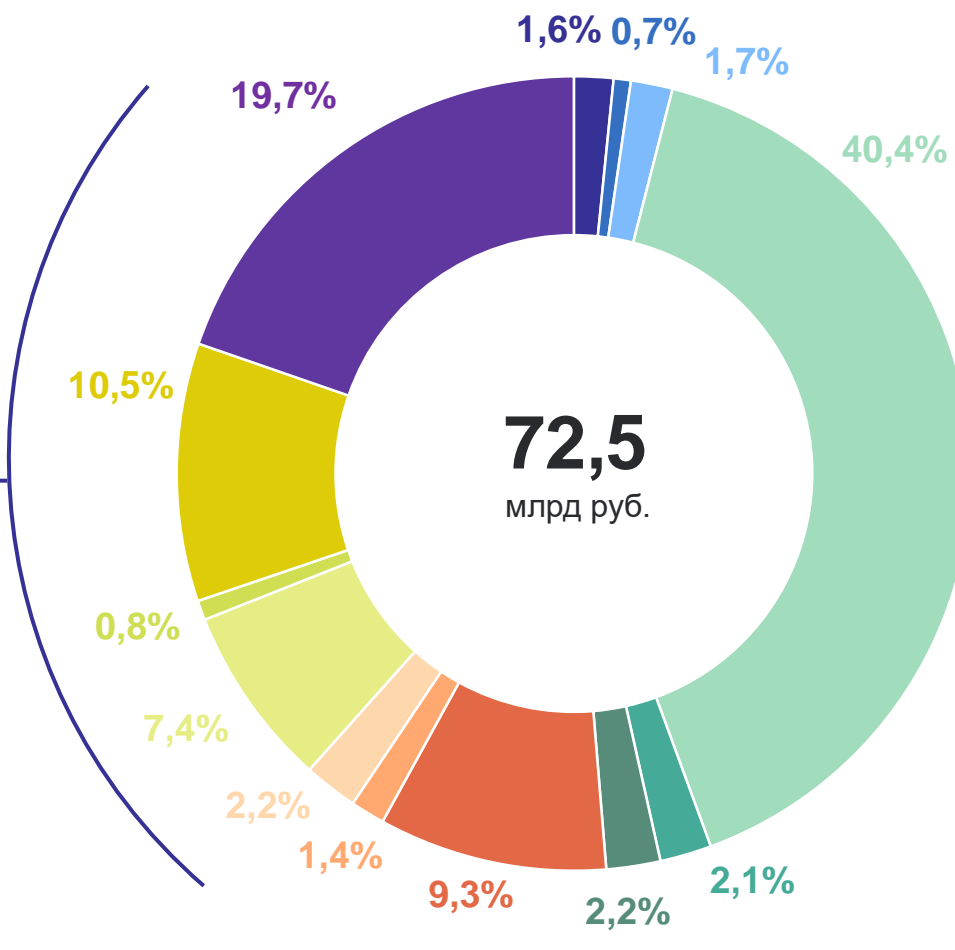
ПЛАТНЫЕ УСЛУГИ НАСЕЛЕНИЮ

в % к соответствующему периоду предыдущего года

Изменение объема платных услуг населения по видам



Структура бытовых услуг населению



- ремонт, окраска и пошив обуви
- ремонт и пошив швейных, меховых и кожаных изделий, головных уборов и изделий текстильной галантереи, ремонт, пошив и вязание трикотажных изделий
- ремонт и техническое обслуживание бытовой радиоэлектронной аппаратуры, бытовых машин и приборов, ремонт и изготовление металлоизделий
- техобслуживание и ремонт транспортных средств, машин и оборудования
- изготовление и ремонт мебели
- химическая чистка и крашение, услуги прачечных
- ремонт и строительство жилья и других построек
- парикмахерские и косметические услуги
- услуги саун, бань и душевых
- услуги фотоателье
- ритуальные услуги
- услуги по аренде, лизингу и прокату
- прочие бытовые услуги